


# Sanierung - was wird wie gemacht

## Trapezprofilblechdach mit Wärmedämmung:

Wärmedämmplatten werden in den Profilen verlegt, um eine ebene Fläche zu bekommen. Anschließend wird eine 2-lagige Dachhaut verlegt. Die Sanierung erfolgt mit geprüften und bewährten Elastomer- bzw. Plastro-merbahnen von den führenden Herstellern. Die Polymerbahnen sind 4 mm bzw. 5 mm stark und armiert mit einem Polyesterfaservlies. Die Abdichtungsbahnen sind hochreissfest und elastisch. Für zusätzliche Sicherheit sind die Bahnen mit Naturschiefer abgestreut für einen noch besseren UV-Schutz.



## TRAPEZPROFILBLECHDACH MIT WÄRMEDÄMMUNG

Über 40 Jahre Erfahrung und mehr als 6.000 Kunden mit über 2.000.000 m<sup>2</sup> sanierten Dachflächen!

## Materialien - für Ihr Dach nur das Beste

### Wie dick ist Ihre Dachhaut?

Gemeint ist die wasserdichte Schicht bzw. Lage (diese ist gleichzeitig die Stärke der Schutzschicht gegenüber mechanischen Beschädigungen und daraus resultierenden Undichtheiten).

PUR-Schaum.....	_____
Beschichtung mit Gewebeeinlage 0,8 bis 2,0 mm.....	_____
Folien/hochpolymere Bahnen EPDM, FPO, PVC; ECB etc. 1,1 bis 2,0 mm.....	_____
Polymer-/Bitumenbahnen (Plastomer-/Elastomerbahnen) 4,0 bis 5,0 mm...	_____
wird auch zweilagig eingesetzt (= 8,0 bis 10,0 mm).....	_____

## Garantien

bei uns eine Selbstverständlichkeit:

- Materialgarantie vom Hersteller
- Arbeits- und Materialgarantie von uns, als ausführende Firma
- Versicherungsgarantie für zusätzliche Sicherheit
- Bei Teilflächensanierung sogar verlängerbare Garantie

- Verlängerbare Garantie ohne Mehrkosten! ✓ JA
- Teilflächen-Sanierung mit Garantie? ✓ JA

### Ihre Pluspunkte bei SCANTO

- + Spitzentechnologie
- + schnell und kostengünstig
- + kompetenter Service
- + Leckortung



SCANTO Dachsanierungen  
A-2331 Vösendorf, Ortsstrasse 16

Tel.: +43/1/865 38 50 - 0  
Fax: +43/1/865 38 50 - 15  
Internet: www.scanto.at  
E-Mail: office@scanto.at



## DACH – SANIEREN STATT ABTRAGEN!

Ein starkes Argument für eine einfache, nachhaltige und günstige Lösung.

## TRAPEZPROFILBLECHDACH MIT WÄREMDÄMMUNG

1



Baustelle aufbereiten

### Voranstrich auftragen Hochzüge

Auf die Hochzüge (bis zu 0,3 m Höhe) wird ein bituminöser, lösemittelhaltiger Voranstrich aufgetragen, der als Staubbinder und Haftbrücke dient.

2



3



### „Profilfüller“ Wärmedämmplatten

Speziell nach Maß zugeschnittene Polystyrolplatten, 100 x 11,5 x 5 cm stark, werden auf dem Untergurt des Profilbleches verlegt und punktweise verklebt im Kaltklebverfahren. Die Platten sind aus expandiertem Polystyrol, Qualität EPS W 25.

### Wärmedämmung

Wärmedämmung, expandiertes Polystyrol, EPS, Qualität PS 25, mit einer Dicke von z.B. 10 cm wird zugeschnitten und pressgestossen verlegt und punktweise im Kaltklebverfahren mit einem Adhäsivkleber befestigt.

Die Wärmedämmplatten werden zusätzlich mechanisch befestigt, zusammen mit der erste Lage Dachhaut.

4



5



### Erste Lage Dachhaut

Erste Lage Dachhaut wird mit einer 4 mm starken, vlies-armierten Elastomerbahn (kunststoffmodifizierte Bitumenbahn mit einer Armierung aus Chemiefaservlies) verlegt. Die Abdichtungsbahn ist geprüft nach ÖNORM B 3646.

Die Abdichtungsbahn wird in Selbstklebverfahren mit verklebten Naht- und Stossüberlappungen verlegt. Die Abdichtungsbahn wird zusätzlich verdeckt und mechanisch befestigt mit selbstbohrenden Schrauben und Haltetellern (nach den Erfordernissen der ÖNORM B 4014 (statische Windkräfte) sowie EN 1991).

### Sichtlage Dachhaut

Eine Lage Elastomerbahn (kunststoffmodifizierte Bitumenbahn mit Chemiefaservlies-Einlage hochreissfest und elastisch, geprüft nach ÖNORM B 3646, 5 mm stark) wird lagenversetzt (zur ersten Lage mit Naht- und Stossüberlappungen im Flämmverfahren) verlegt. Die Sichtlage ist einseitig mit hellem Schiefer für zusätzlicher UV-Schutz versehen.

6



## Schadensbild

vorher

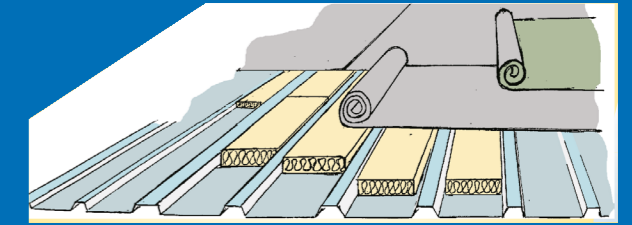


## Schadensbehebung

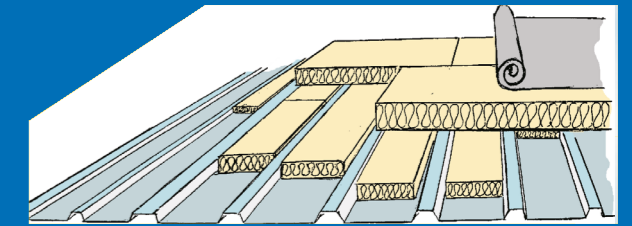
nachher



## Standard Dachsanierung



## Dachsanierung mit zusätzlicher Wärmedämmung



**10 Jahre Garantie auf Arbeit und Material!**